

# 群馬県感染症発生動向調査情報（週報）

2023年第48週（11月27日～12月3日）

令和5年12月5日

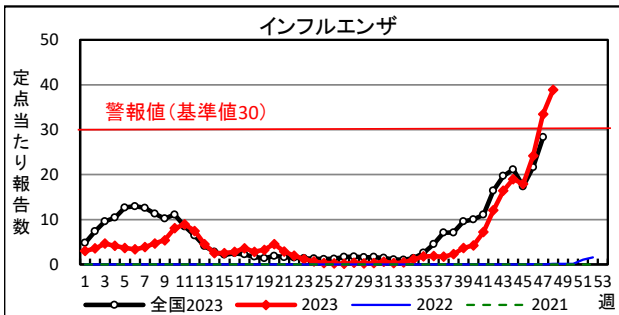
★ インフルエンザの報告が増加しており、県内では警報が発令中です。  
 周りに感染を広げないよう、咳やくしゃみが出るときはマスクを着用するなど、咳エチケットを行いましょう。

★ 感染性胃腸炎が一部の地域で多く報告されています。汚染された手・食品・水などを通して口から感染するので、ふん便やおう吐物を処理する時は、使い捨て手袋を着用し慎重に行いましょう。  
 消毒薬は塩素系漂白剤（次亜塩素酸ナトリウム）が有効です。

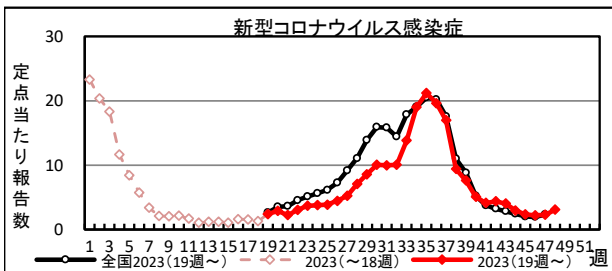
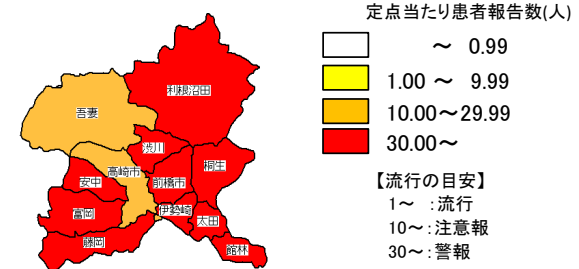
## ■第48週の注目疾病

（定点当たり報告数）

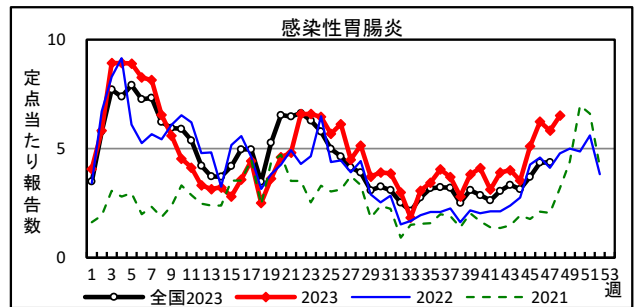
疾病名	47週	48週	定点当たり報告数の多い地域等
インフルエンザ	33.47	38.85	富岡地域(55.67)、伊勢崎地域(52.70)、太田地域(52.60)
新型コロナウイルス感染症	2.30	3.09	藤岡地域(6.00)、利根沼田地域(6.00)、前橋市(5.85)
感染性胃腸炎	5.83	6.52	伊勢崎地域(11.33)、富岡地域(10.00)



## インフルエンザ地域別発生状況



※2023年第1週から第18週までは厚生労働省が発表した定点医療機関合計報告数と  
 定点当たり報告数(令和4年10月3日～令和5年5月7日の週次データ)から作成



## ■第48週までの全数類型別報告数

二類	48週	累計	2022年累計	五類	48週	累計	2022年累計
結核	2	146	158	アメーバ赤痢		9	3
※2023年累計146例のうち、34例は届出基準の「無症状病原体保有者」です。				ウイルス性肝炎	1	14	13
三類	48週	累計	2022年累計	カルバペネム耐性腸内細菌目細菌感染症		21	11
腸管出血性大腸菌感染症	3	124	115	急性弛緩性麻痺		1	0
四類	48週	累計	2022年累計	急性脳炎	1	7	6
E型肝炎		14	10	クロイツフェルト・ヤコブ病		6	4
A型肝炎		1	1	劇症型溶血性レンサ球菌感染症		8	13
エムボックス		1	0	後天性免疫不全症候群(HIV感染症を含む)		12	11
つつが虫病		6	16	侵襲性インフルエンザ菌感染症		5	3
デング熱		7	1	侵襲性髄膜炎菌感染症			1
マラリア		1	0	侵襲性肺炎球菌感染症	1	21	14
レジオネラ症	1	63	49	水痘(入院例)		1	6
新型インフルエンザ等感染症		累計	2022年累計	梅毒		176	141
新型コロナウイルス感染症(第18週(5月7日)まで)		15903	246076	播種性クリプトコックス症		2	1
感染症法第12条に基づく届出のみ計上しています。				破傷風		2	2
動物の感染症(獣医師による届出)	48週	累計	2022年累計	百日咳		15	8
鳥インフルエンザ(H5N1又はH7N9)		3	0	風しん		1	0

注)①診断日を基準に集計。②当該週以外の週で、新規届出及び取り下げがあるため、報告数(累計)は増減します。

★より詳しい情報は群馬県ホームページで公開しています★  
 「群馬県感染症情報」で検索するか、  
 以下URLもしくは二次元コードから開く  
<https://www.pref.gunma.jp/page/3296.html>



## 【お問い合わせ先】

群馬県衛生環境研究所感染制御センター  
 メールアドレス: kansenseigyoc@pref.gunma.lg.jp  
 電話: 027-232-4881

## 群馬県インフルエンザ・新型コロナウイルス感染症発生情報

この情報は、県内のインフルエンザ及び新型コロナウイルス感染症に係る情報をまとめたものです。

### ◆管轄保健所別報告数・定点当たり報告数

保健所	インフルエンザ		新型コロナウイルス感染症	
	報告数	定当	報告数	定当
県全体	3,380	38.85	269	3.09
前橋市	494	38.00	76	5.85
高崎市	385	27.50	27	1.93
伊勢崎	527	52.70	24	2.40
渋川	181	30.17	21	3.50
藤岡	141	47.00	18	6.00
富岡	167	55.67	5	1.67
吾妻	53	17.67	7	2.33
利根沼田	214	42.80	30	6.00
館林	327	36.33	29	3.22
桐生	251	31.38	14	1.75
太田	526	52.60	13	1.30
安中	114	38.00	5	1.67

※保健所別情報の記載順は、保健所コード順です。

### ◆報告定点数

定点種別	定点数
インフルエンザ/COVID-19	87

### ◆年齢群別報告数

年齢群	インフルエンザ	新型コロナウイルス感染症
合計	3,380	269
0-5ヶ月	8	1
6-11ヶ月	16	1
1歳	74	5
2歳	101	8
3歳	137	8
4歳	169	4
5歳	195	3
6歳	229	5
7歳	237	5
8歳	244	6
9歳	269	9
10-14歳	773	20
15-19歳	209	21
20-29歳	127	24
30-39歳	199	27
40-49歳	217	54
50-59歳	84	29
60-69歳	59	25
70-79歳	25	8
80歳以上	8	6

### ◆定点当たり報告数推移

疾患名	43週	44週	45週	46週	47週	48週
インフルエンザ	16.39	19.01	17.89	24.15	33.47	38.85
新型コロナウイルス感染症	4.03	2.97	2.33	2.22	2.30	3.09

※過去の情報については、現時点での最新情報です。  
追加又は修正報告のため、過去に発行した週報情報と異なる場合があります。

### ◆新型コロナウイルス感染症 集団発生報告状況

県内の社会福祉施設及び医療機関(学校を除く)からの報告状況です。  
施設数:14施設、感染者数:195人(社会福祉施設:7施設、76人 医療機関:7施設、119人)

